CONSEJO INTERNACIONAL SOFOFA

Política Comercial y Comercio Exterior de Chile

DIRECON
Ministerio de
Relaciones Exteriores

Gobierno de Chile

Álvaro Jana Linetzky
Director General
Dirección General de Relaciones Económicas Internacionales

Septiembre, 2013

01

Acuerdos de Libre Comercio de Chile y Evolución del Comercio Internacional

02

Negociaciones en Curso: AP y TPP

03

Otras Negociaciones

POLÍTICA COMERCIAL DE CHILE

22 ACUERDOS COMERCIALES CON 60 PAÍSES

- Tailandia
- Hong Kong
- Vietnam
- Nicaragua (19 de marzo, 2013)
- Malasia (18 de abril **2012**)
- Turquía (1 de marzo **2011**)
- Ecuador (25 de enero **2010**)
- Colombia (8 de mayo **2009**)
- Australia (6 de marzo **2009**)
- Perú (1 de marzo **2009**)
- Cuba (27 de junio **2008**)
- Panamá (7 de marzo **2008**)
- Japón (3 de septiembre **2007**)
- India (17 de agosto **2007**)
- P-4 (8 de noviembre **2006**)
- China (1 de octubre **2006**)
- EFTA (1 de diciembre **2004**)
- Corea (1 de abril **2004**)
- Estados Unidos (1 de enero **2004**)
- Unión Europea (1 de febrero **2003**)
- Centro América (14 de febrero **2002**)
- México (31 de julio **1999**)
- Canadá (5 de julio 19**97**)
- Mercosur (1 de octubre 1996)
- Bolivia (30 de junio **1993**)

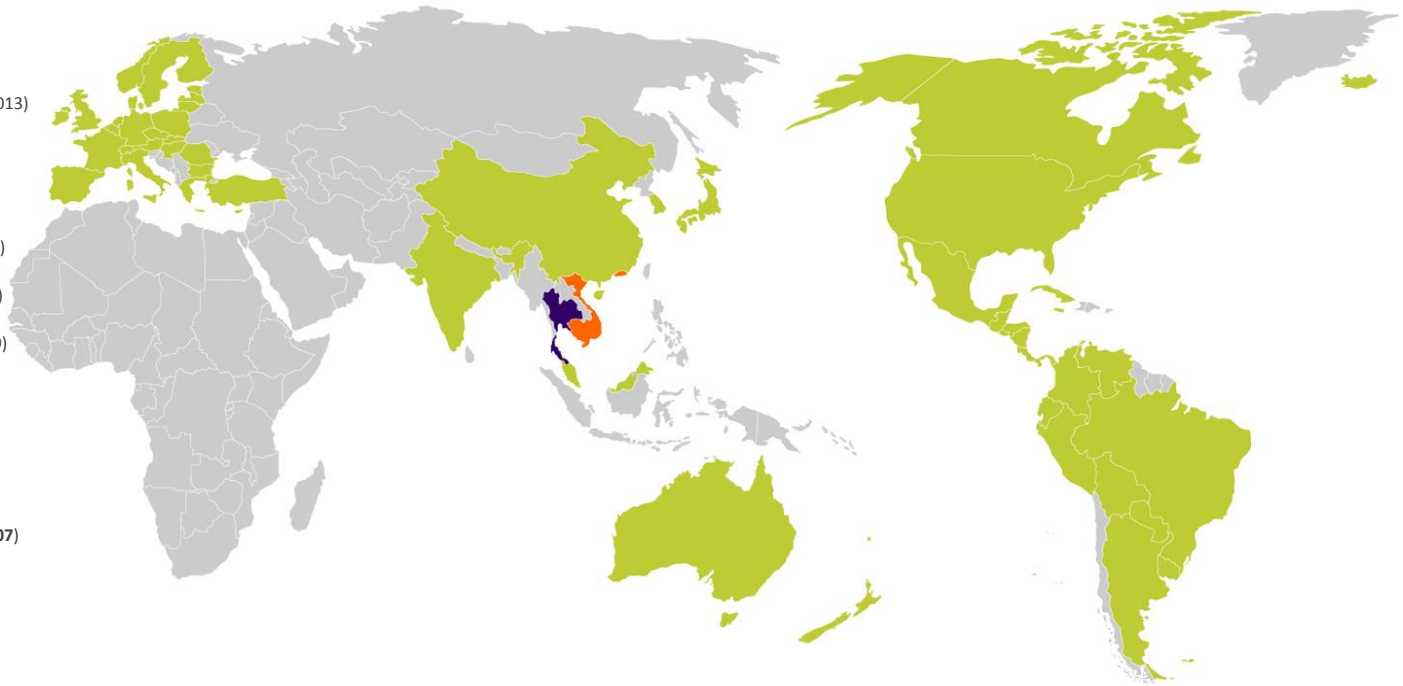

Representan un 62% de la población mundial

Representan un 85% del PIB mundial

EXPORTACIONES CHILENAS

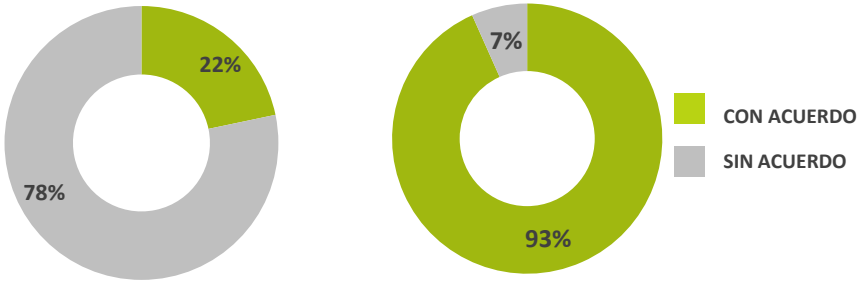

2000: US$ 18 mil millones (11 países)

2012: 78 US$ mil millones (60 Países)

- Acuerdos Vigentes
- Acuerdos Firmados
- Acuerdo no firmado

Fuente: Departamento de Estudios, DIRECON, sobre la base de datos del Banco Central de Chile y FMI, World Economic Outlook, abril, 2013.

ARANCEL EFECTIVO** Y EXPORTACIONES
MM US$ Y PORCENTAJE

	CRECIMIENTO PROMEDIO ANUAL			
	1970-1980	1980-1990	1990-2000	2000-2012
EXPORTACIONES MUNDO	20%	5,5%	6.4%	10%
EXPORTACIONES CHILE	14%	5.9%	8.7%	14%

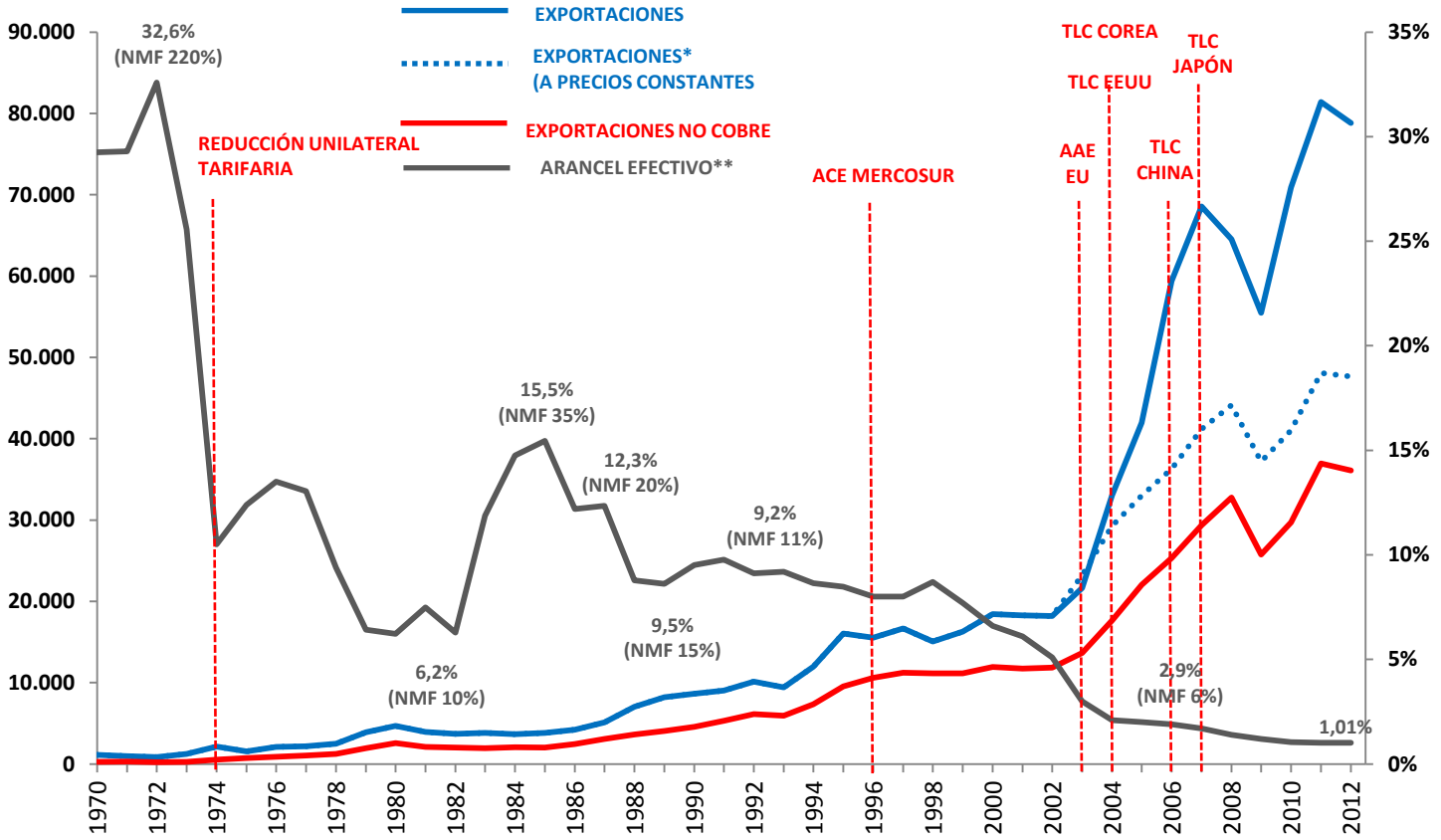

(*) Las exportaciones entre 2003-2010 se calcularon utilizando un promedio del cobre del período 1987 – 2003 = 0,965 US$/Lb (**) Promedio ponderado arancel de importación.

Fuente: DIRECON, sobre la base de datos del Banco Central de Chile, UNCTAD y Cámara de Comercio de Santiago.

INTERCAMBIO DE CHILE CON EL MUNDO SUPERÓ LOS US$ 157 MIL MILLONES
(MILLONES DE US$)

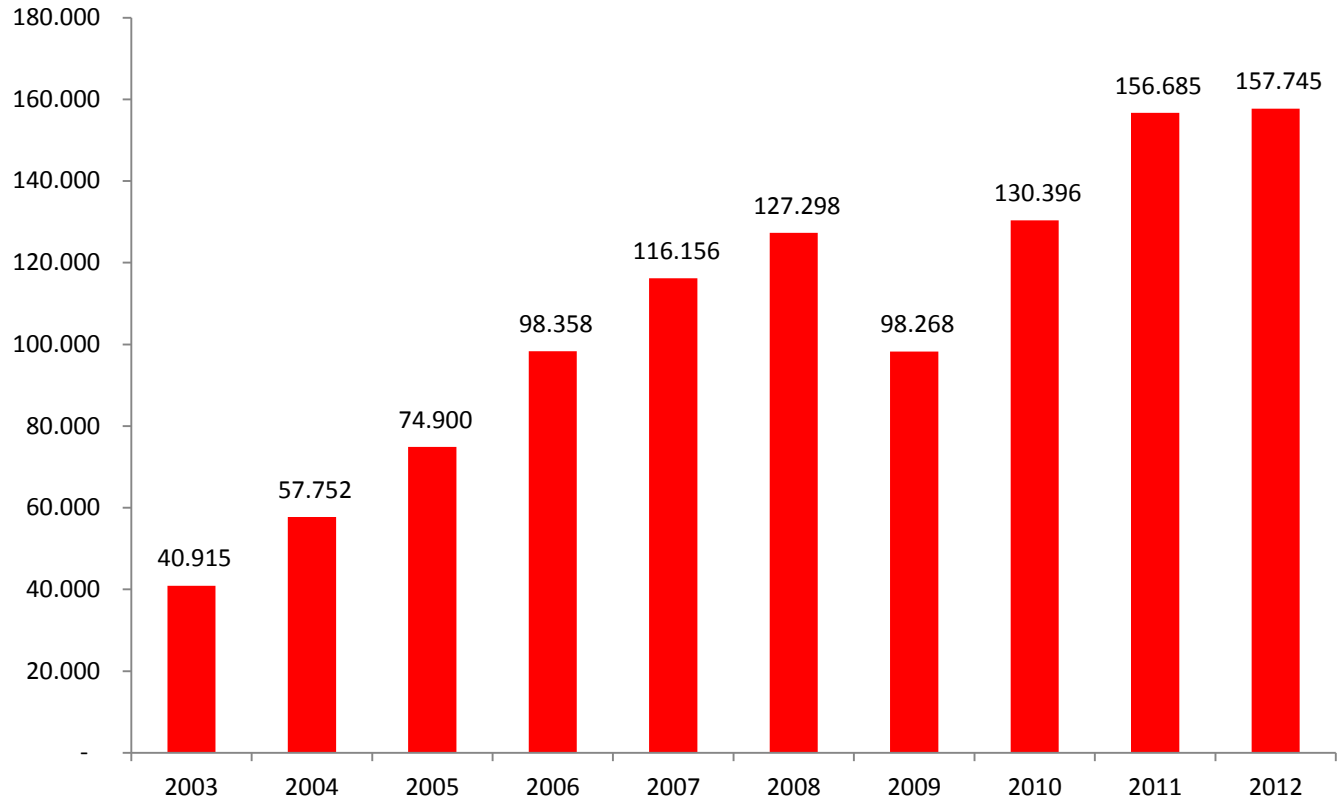

Fuente: Departamento de Estudios, DIRECON, sobre la base de datos del Banco Central de Chile .

EXPORTACIONES DE CHILE CON PAÍSES CON ACUERDO COMERCIAL 1993-2012 **(MILLONES DE US$)**

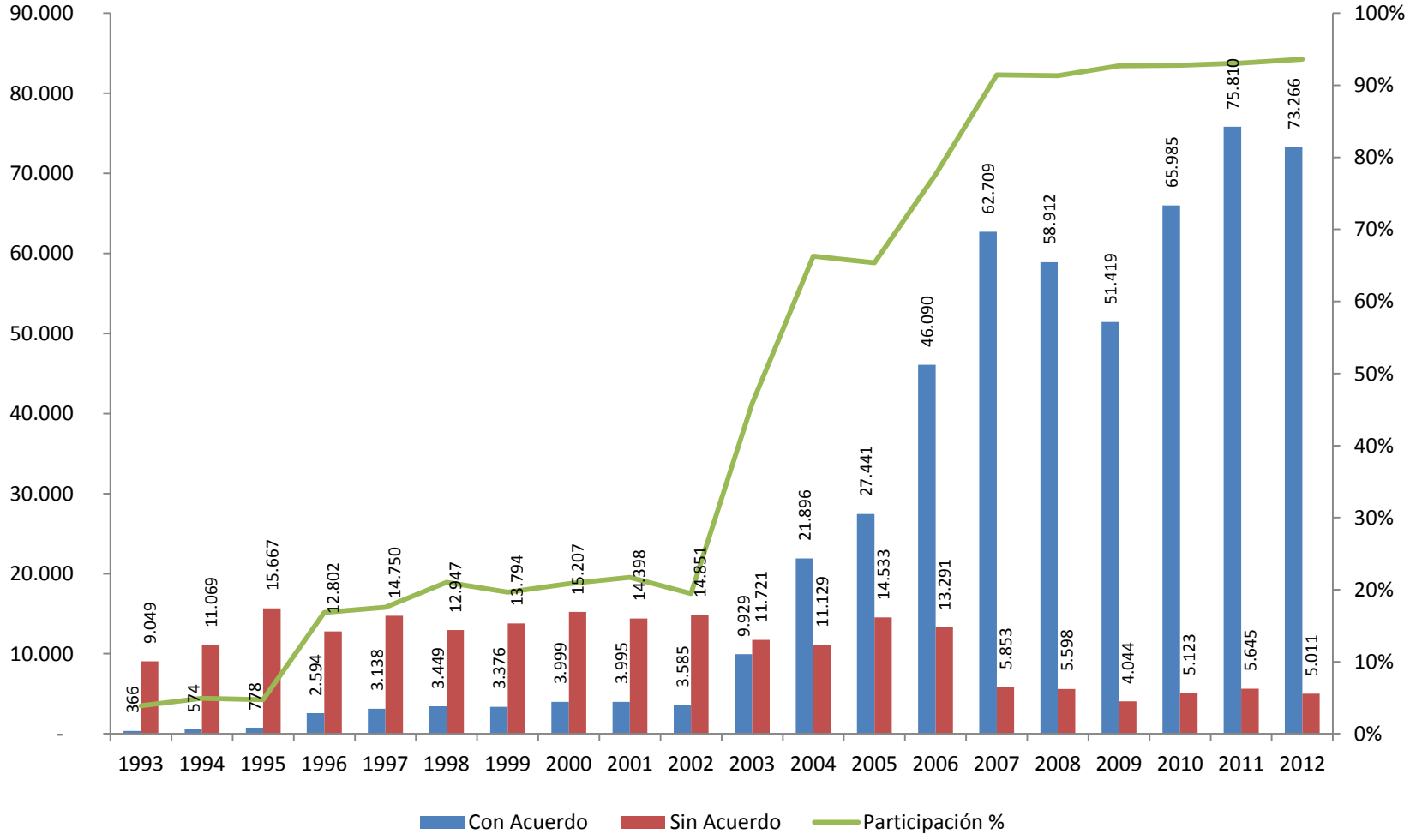

Fuente: Departamento de Estudios, DIRECON, sobre la base de datos del Banco Central de Chile .

COMERCIO EXTERIOR DE CHILE

EVOLUCIÓN EXPORTACIONES POR MERCADO DE DESTINO (MILLONES DE US$)

1990: 9 mil millones US$

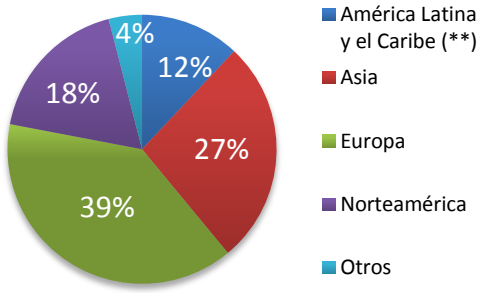

2000: 18 mil millones US$

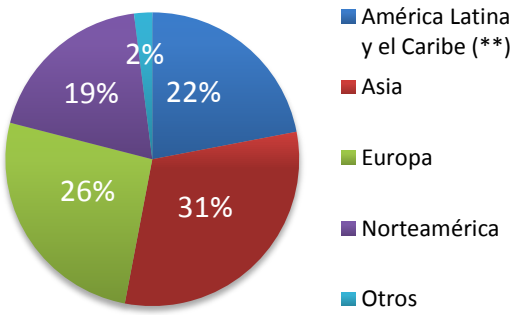

2012: 78 mil millones US$

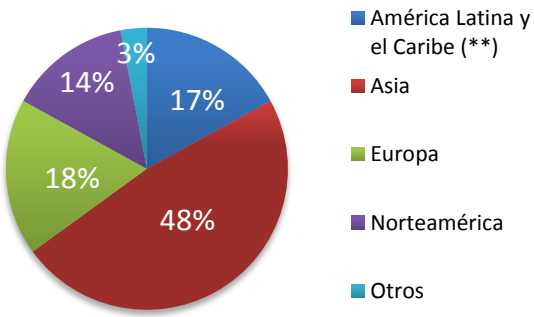

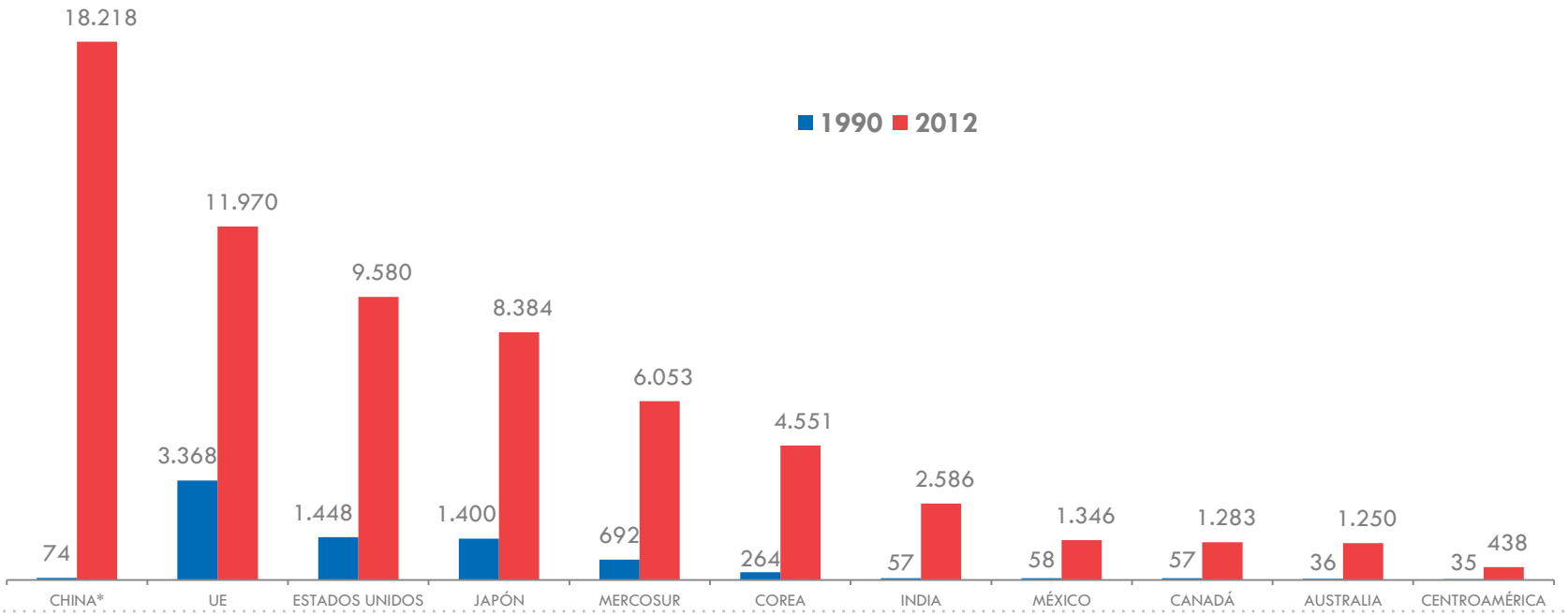

(*) Incluye Hong Kong – (**) Incluye México.

Fuente: Departamento de Estudios, DIRECON, sobre la base de datos del Banco Central de Chile .

COMERCIO EXTERIOR DE CHILE

EVOLUCIÓN IMPORTACIONES POR MERCADO DE ORIGEN (MILLONES DE US$)

1990: 7 mil millones US$

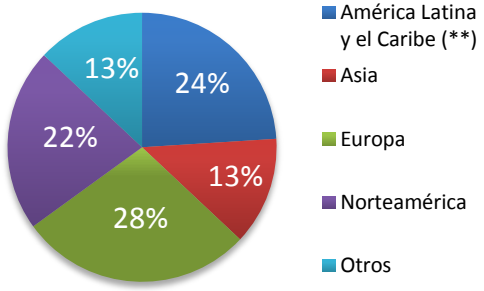

2000: 18 mil millones US$

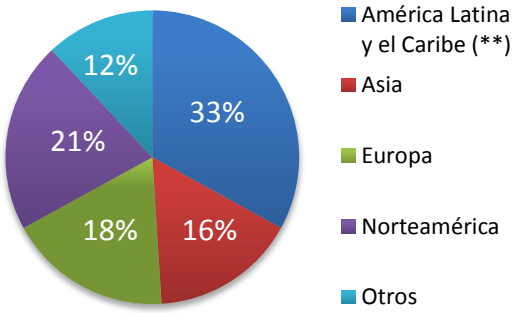

2012: 79 mil millones US$

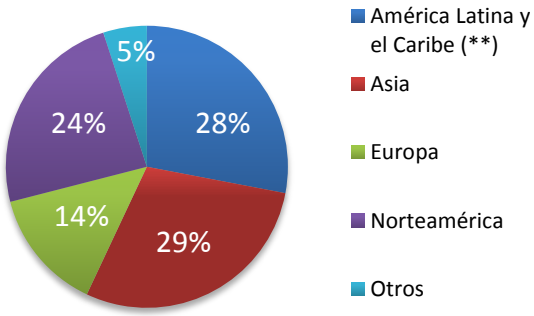

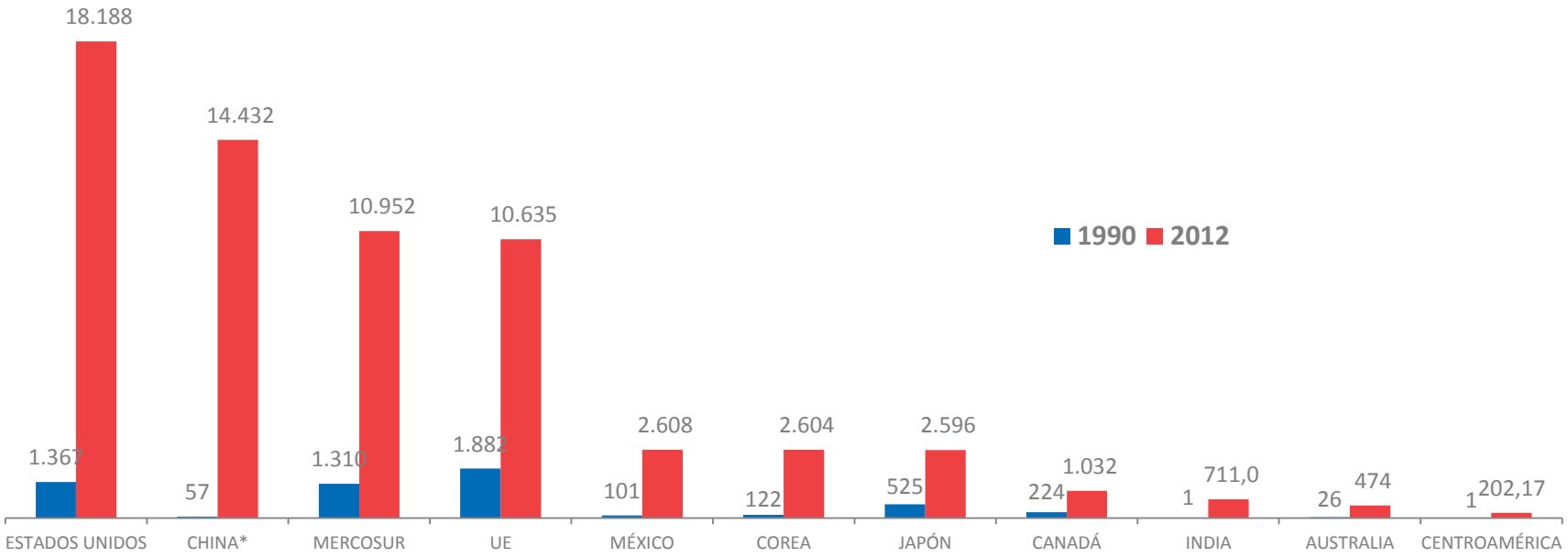

(*) Incluye Hong Kong – (**) Incluye México.

Fuente: Departamento de Estudios, DIRECON, sobre la base de datos del Banco Central de Chile .

COMERCIO EXTERIOR DE CHILE: Enero-Agosto 2012/2013

Cifras en MM US$ y porcentajes

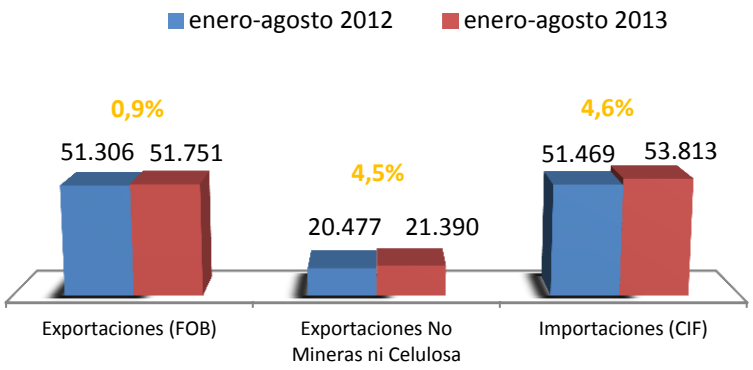

	Enero - Agosto 2012	2013	Variación anual	Agosto 2012	2013	Variación anual
Total exportaciones (FOB)	**51.306**	**51.751**	**0,9%**	**5.753**	**6.371**	**10,7%**
Total exportaciones mineras	29.257	28.712	-1,9%	3.205	3.715	15,9%
Total exportaciones de cobre	26.328	26.137	-0,7%	2.860	3.395	18,7%
Total exportaciones resto de minería	2.929	2.575	-12,1%	345	320	-7,4%
Total exportaciones celulosa*	1.573	1.648	4,8%	232	260	12,4%
Total exportaciones no mineras ni celulosa	**20.477**	**21.390**	**4,5%**	**2.317**	**2.396**	**3,4%**
Frutas	3.586	4.177	16,5%	208	217	4,3%
Alimentos procesados sin salmón	3.815	3.763	-1,4%	519	462	-11,0%
Salmón	1.352	1.736	28,4%	129	219	69,9%
Vino embotellado	935	939	0,4%	133	139	4,7%
Forestal y muebles de la madera	1.442	1.516	5,1%	210	202	-4,0%
Químicos	3.917	3.724	-4,9%	477	479	0,5%
Productos metálicos, maquinaria y equipos	1.929	2.008	4,1%	243	278	14,5%
Total importaciones (CIF)	**51.469**	**53.813**	**4,6%**	**7.251**	**7.324**	**1,0%**
Bienes intermedios	29.159	28.657	-1,7%	3.797	3.773	-0,6%
Petróleo	3.968	4.636	16,8%	407	675	65,8%
Bienes de consumo	12.912	14.191	9,9%	1.889	1.984	5,0%
Bienes de capital	9.398	10.965	16,7%	1.565	1.568	0,2%
Total importaciones (FOB)	**48.448**	**50.692**	**4,6%**	**6.812**	**6.895**	**1,2%**
Saldo Balanza Comercial (FOB)	**2.858**	**1.059**		**-1.059**	**-525**	

Fuente: Departamento de Estudios, DIRECON, sobre la base de datos del Banco Central de Chile,

01

Acuerdos de Libre Comercio de Chile y Evolución del Comercio Internacional

02

Negociaciones en Curso: AP y TPP

03

Otras Negociaciones

ALIANZA DEL PACÍFICO
CRONOLOGÍA

2011

28 de abril I Cumbre Presidencial en Lima-Perú, fue creada la "Alianza del Pacífico" para la conformación de un "Área de Integración Profunda en el marco del ARCO del Pacífico Latinoamericano".

4 de diciembre II Cumbre Presidencial en Mérida-México, los mandatarios acordaron suscribir un Tratado Constitutivo de la Alianza del Pacífico.

2012

5 de marzo III Cumbre Presidencial "virtual".

6 de junio IV Cumbre Presidencial, en Antofagasta-Chile, en el Observatorio Paranal. En ella se suscribió el Acuerdo Marco de la Alianza del Pacífico.

17 de noviembre V Cumbre Presidencial en Cádiz-España, en el marco de la XXII Cumbre Iberoamericana.

2013

27 de enero VI Cumbre Presidencial en Santiago-Chile, en la declaración se reafirmó el compromiso de concluir las negociaciones a fines del primer semestre de 2013.

23 de mayo VII Cumbre Presidencial en Cali - Colombia, en la declaración se reafirmó el compromiso de concluir las negociaciones en junio de 2013, comenzar las negociaciones en materia de mejora regulatoria y exploración en nuevas áreas

ALIANZA DEL PACÍFICO
ESTRUCTURA DE TRABAJO

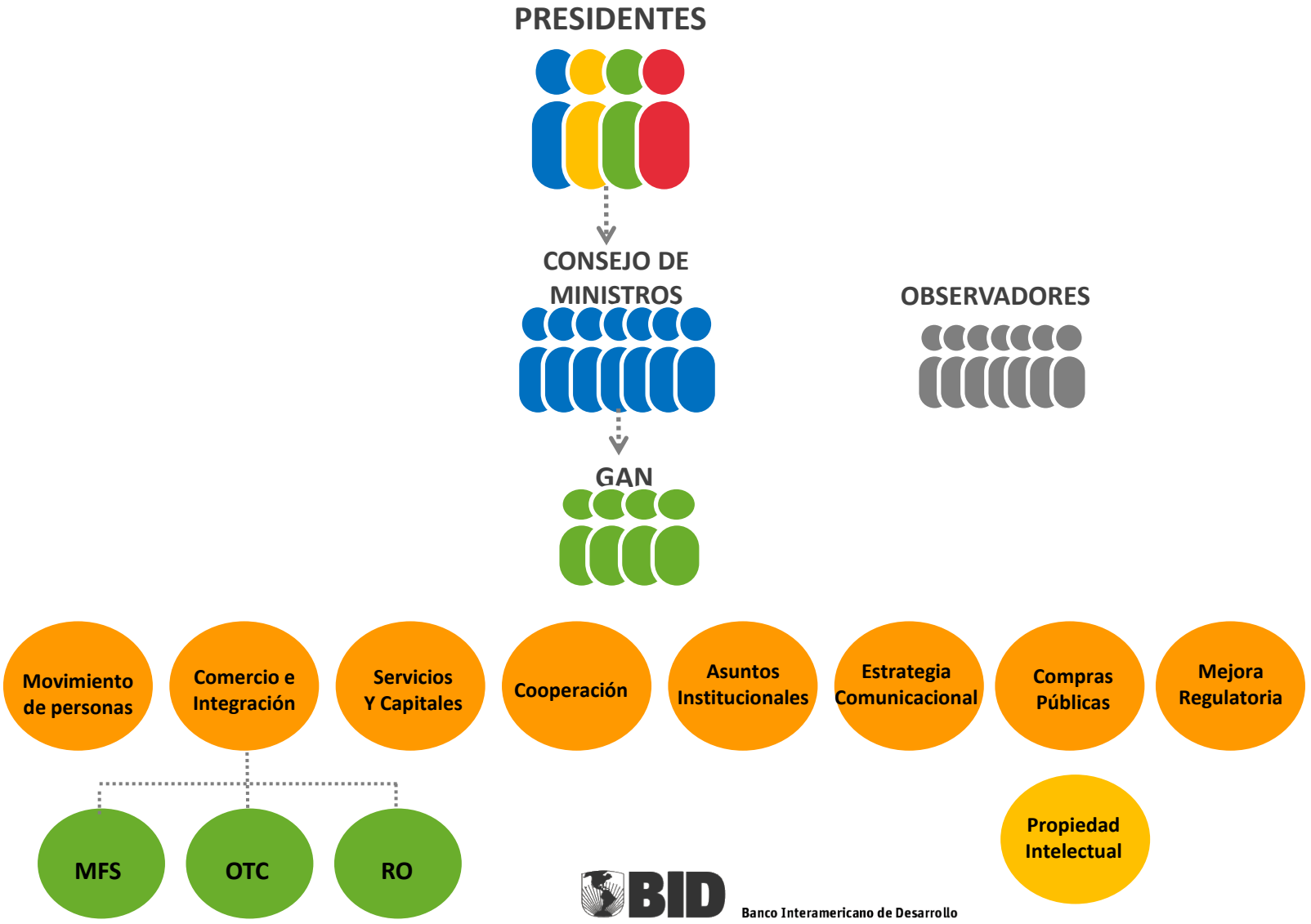

ALIANZA DEL PACÍFICO
OBSERVADORES E INVITADOS

OBSERVADORES

- Países que comparten objetivos de la Alianza del Pacífico.

- En la actualidad son Observadores **Australia, Canadá, China, Corea del Sur, Ecuador, El Salvador, España, Francia, Guatemala, Honduras, Japón, Paraguay, Portugal, República Dominicana, Nueva Zelanda, Turquía, Estados Unidos y Uruguay**.

OBSERVADORES CANDIDATOS

- Dentro del periodo de un año, el Estado Observador deberá cumplir con las condiciones establecidas en el Acuerdo Marco para iniciar su proceso de adhesión a la Alianza del Pacífico. A la fecha **Panamá** cuenta con la calidad de Observador Candidato

INVITADOS

- Estados u Organismos Invitados, a participar en Cumbres de Presidentes o reuniones del Consejo de Ministros, o en algún segmento de ellas.

PROCESO DE ADHESIÓN

- El proceso de La adhesión implica la aceptación sin reserva alguna del Acuerdo Marco y sus, instrumentos y compromisos acordados por el Consejo de Ministros de la Alianza del Pacífico.

- Para ello el Consejo de Ministros establecerá un grupo de trabajo que evaluará el cumplimiento de los requisitos establecidos en los presentes Lineamientos y formulará una recomendación.
- En la actualidad **Costa Rica** se encuentra en este proceso

AVANCES
PRIMER PAQUETE DE MEDIDAS COMERCIALES

Eliminación de Aranceles

- 100% universo arancelario
- 92% inmediato

Reglas de Origen Flexibilización, Regla única y Acumulación

Facilitación de Comercio Certificación Electrónica de Origen, Interoperabilidad Ventanillas únicas, Cooperación Aduanera, OEA.

Medidas Sanitarias, Fitosanitarias y Obstáculos Técnicos

Cooperación Regulatoria en los sectores cosméticos y farmacéuticos

AVANCES

PRIMER PAQUETE DE MEDIDAS COMERCIALES

Capítulos comprehensivos de Servicios e Inversiones

- Transporte Marítimo
- Servicios Financieros
- Transporte Aéreo
- Servicios Profesionales

Contratación Pública

Integración bolsas de comercio

Integración energética

AVANCES
PROGRAMA POST JUNIO 2013

- **Propiedad Intelectual**
- **Mejora Regulatoria**
- **“Fondo de Cooperación de la Alianza del Pacífico”**
- **Movilidad de Personas**
- **Nuevas temáticas:** minería, educación
- **Trabajo con Observadores y otros países.**

Acuerdo Trans-Pacific Partnership (TPP)

HITOS DEL PROCESO TPP

La principal característica del Acuerdo P4, es que fue diseñado como un Acuerdo abierto a la adhesión de terceros países con el objeto de promover la creación de una Alianza Estratégica mayor para la liberalización del comercio en la región del Asia Pacífico.

2008:	Se inicia proceso de negociación de capítulos de Inversiones y Servicios Financieros del P4 + EE.UU.
2008:	En el marco de la Cumbre APEC Australia, Perú y Vietnam anuncian su intención de sumarse al Proceso de ampliación P4.
2009:	Se oficializa el inicio del proceso de negociaciones Trans Pacific Partnership (TPP), incluyendo a Chile, Nueva Zelanda, Singapur, Brunei, Estados Unidos, Australia, Perú y Vietnam.
2010:	Se realiza la primera Ronda de Negociaciones Proceso TPP en Australia a fines del mismo año Malasia oficializa su ingreso.
2011:	Chile es anfitrión de la V Ronda de Negociaciones.
2012:	Canadá y México se suman oficialmente al Proceso TPP
2013:	Japón se suma oficialmente al Proceso TPP

TPP

ESTADO DE AVANCE TPP

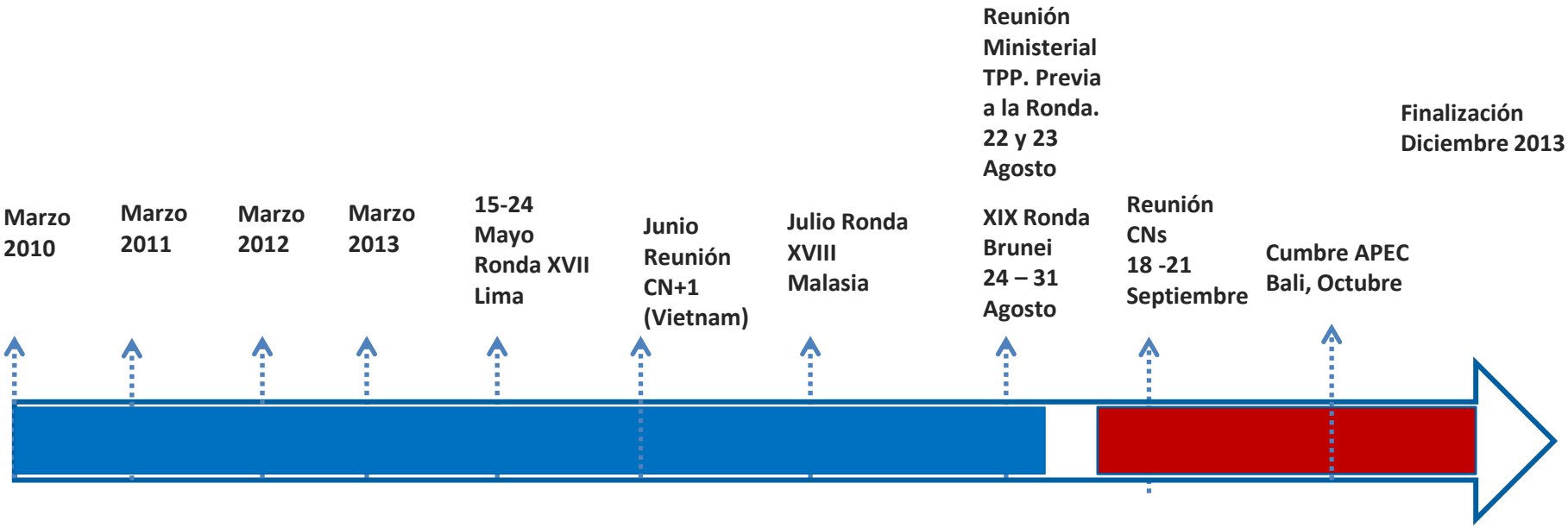

TPP
BENEFICIOS SISTÉMICOS

- CHILE **PARTICIPARÁ EN EL DISEÑO DE LA NUEVA ARQUITECTURA COMERCIAL**, INCLUYENDO SUS REGLAS Y DISCIPLINAS QUE SON IMPORTANTES PARA NUESTRA ECONOMÍA PEQUEÑA Y ABIERTA AL EXTERIOR. DICHAS NORMAS, EVENTUALMENTE, AFECTARÁN A CHILE, SI PARTICIPA O NO DEL PROCESO TPP.

- EL COMERCIO INTERNACIONAL, EN LA ACTUALIDAD, **HA INCORPORADO NUEVOS TEMAS**, TALES COMO COMERCIO EN SERVICIOS, INVERSIONES, PROPIEDAD INTELECTUAL, MEDIO AMBIENTE, TELECOMUNICACIONES, ENTRE OTROS. ESTOS TEMAS SON RELEVANTES PARA UN ADECUADO FUNCIONAMIENTO DEL COMERCIO INTERNACIONAL.

- LOS ARANCELES HAN DEJADO DE SER LAS PRINCIPALES BARRERAS AL COMERCIO, RAZÓN POR LA CUAL EN LA ACTUALIDAD **SE HACE NECESARIO TRABAJAR HACIA EL ESTABLECIMIENTO DE DISCIPLINAS QUE IMPIDAN QUE LAS REGULACIONES CONSTITUYAN BARRERAS AL COMERCIO**. TPP BUSCA HACER FRENTE A ESTOS TEMAS.

TPP
BENEFICIOS SISTÉMICOS

» EL TPP SERÁ UN ACUERDO **VIVIENTE**, ES DECIR, UNA VEZ CONCLUIDA SU NEGOCIACIÓN, NUEVAS ECONOMÍAS DE LA REGIÓN PODRÁN SUMARSE AL ACUERDO. ESTO CONVIERTE AL TPP EN UN VEHÍCULO HACIA EL ESTABLECIMIENTO DE UNA ZONA DE LIBRE COMERCIO DEL ASIA PACÍFICO.

» El TPP **NO MENOSCABARÁ LOS DERECHOS ESTABLECIDOS** EN LOS ACUERDOS DE LIBRE COMERCIO ANTERIORMENTE SUSCRITOS POR CHILE.

01

Acuerdos de Libre Comercio de Chile y Evolución del Comercio Internacional

02

Negociaciones en Curso: AP y TPP

03

Otras Negociaciones

OTRAS NEGOCIACIONES

Tailandia	Negociación concluida, se firmará el 4 de octubre en el marco de visita Presidencial a Bangkok
China – Inversiones	Acuerdo aprobado por el Congreso, resta intercambio de notas para entrada en vigencia
Vietnam	Negociación concluida, próxima entrada en vigencia
HK	Negociación concluida, en trámite parlamentario
India	Proceso de profundización AAP, acordado, restan formalidades en texto consolidado
Turquía	Inicio de negociaciones capítulo de servicios
Rusia	Comisión Intergubernamental

OTRAS NEGOCIACIONES
CHILE - TAILANDIA

INTERÉS DE CHILE:
Acceso preferente para las exportaciones chilenas que permita una mayor diversificación de la canasta exportadora a ese país.

Aproximación a ASEAN (Asociación de Naciones del Sudeste Asiático, sigla en inglés) (será el quinto país con TLC).

AVANCES:
El proceso de negociación se inició en abril de 2011, y finalizó el 16 de agosto de 2012. Se encuentra en proceso de actualización del sistema armonizado 2012 en materia de bienes previo a su entrada en vigencia.

OPORTUNIDADES:
Se dará acceso preferencial inmediato a más del 90% de los bienes y no habrán excepciones.

Productos chilenos relevantes que obtendrían arancel 0 inmediatamente:

- Productos agrícolas: nueces, pasas, paltas, carne bovina, cerdo y ave.
- Productos agroindustriales: pasta de tomate.
- Productos sector pesca: truchas congeladas.
- Otros: papel y cartón, cajas de cambio, concentrados y cátodos de cobre.

Tratamiento ASEAN plus en materia de servicios.

OTRAS NEGOCIACIONES

CHILE – CHINA ACUERDO SOBRE INVERSIONES

INTERÉS DE CHILE:

La negociación se realizó conforme a lo acordado por ambos países en el TLC en bienes.

Contar con un Acuerdo que permita establecer y transparentar las reglas que regulan las inversiones en ambos países.

Mejorar las disposiciones contenidas en el APPI firmado en 1995.

AVANCES:

Con fecha 10 de septiembre el Acuerdo fue aprobado por el Congreso Nacional. Se espera que entre en vigencia antes de finales de año.

OPORTUNIDADES:

Destacan las normas de alto estándar en cuanto al procedimiento de solución de diferencias inversionista–Estado, otorgándole la posibilidad de recurrir a arbitraje internacional por cualquier incumplimiento del Acuerdo.

Adicionalmente, se incorporaron disciplinas relativas a la no discriminación entre inversionistas chilenos y otros inversionistas extranjeros (Nación Más Favorecida), a la expropiación y al tratamiento a las inversiones, garantizando un nivel mínimo de trato conforme a la costumbre internacional.

OTRAS NEGOCIACIONES
CHILE - VIETNAM

INTERÉS DE CHILE:
Acceso preferencial a un mercado de más de 80 millones de personas.

Aproximación a ASEAN.

AVANCES:
TLC fue aprobado por el Congreso el 15 de marzo de 2012.

El Acuerdo, por solicitud de Vietnam, entrará en vigencia una vez concluido el proceso de trasposición del código arancelario de 2007 a 2012. Se esta a la espera de formalizar el cierre de dicho proceso.

OPORTUNIDADES:
A la entrada en vigencia, el 73% de las exportaciones bilaterales entrarán al mercado vietnamita con arancel 0%.

Los resultados del TLC, generarán para Chile un importante acceso en productos tales como:

- Carnes de vacuno y cerdo.
- Productos agrícolas como uvas y manzanas frescas.
- Otros tales como, harina de pescado, truchas congeladas y vinos.

Las exportaciones vietnamitas más beneficiadas son café, impresoras, té, cámaras fotográficas, entre otros.

OTRAS NEGOCIACIONES
CHILE – HONG KONG, CHINA

INTERÉS DE CHILE:
Hong Kong, es un puerto de acceso a China continental para las exportaciones chilenas, especialmente las agrícolas.

Consolidar el arancel cero y establecer disciplinas que impidan el uso de medidas que obstaculicen el comercio.

Integrarse a importante centro financiero regional.

AVANCES:
El 2 de agosto 2012 se dieron por concluidas las negociaciones.

Con fecha 10 de septiembre el Acuerdo fue enviado al Congreso para su respectiva tramitación parlamentaria.

OPORTUNIDADES:
Mayor flexibilidad en reglas de origen de especial interés para Chile.

Los capítulos de Servicios - incluyendo los Servicios Financieros - y Compras Públicas abren nuevas oportunidades para los exportadores y proveedores de servicios chilenos.

OTRAS NEGOCIACIONES

CHILE – INDIA: AMPLIACIÓN ACUERDO DE ALCANCE PARCIAL

INTERÉS DE CHILE:

Lograr mejores y nuevas preferencias para un universo mayor de bienes, considerando el alto nivel de aranceles en India y el mercado consumidor potencial.

Negociar un Acuerdo de Libre Comercio que incluya el resto del universo arancelario y otras disciplinas tales como, servicios e inversión.

AVANCES:

Durante la quinta ronda de negociación realizada en agosto 2012 se logró acuerdo en cerca de 1.068 productos para Chile y 1.784 productos para India. Actualmente, ambas partes se encuentran afinando detalles formales sobre el texto consolidado.

Principales productos que obtendrían rebaja arancelaria son:

- Productos agrícolas: cerezas, paltas, mandarinas, uvas, cebollas, espárragos y kiwis.
- Productos agroindustriales: pasta de tomate, mermeladas, conserva de durazno, jugos de uva y manzana, trozos de pollo y pavo congelados, carne bovina, de cerdo y cordero.
- Productos sector pesca: harina de pescado, bacalao y salmón, mientras que del sector forestal, la madera, celulosa, papel y el cartón.

GRACIAS

DIRECON
Ministerio de
Relaciones Exteriores

Gobierno de Chile

Fuente:
www.direcon.gob.cl
Datos del Banco Central
Departamentos Temáticos, Geográficos y de Estudios de DIRECON